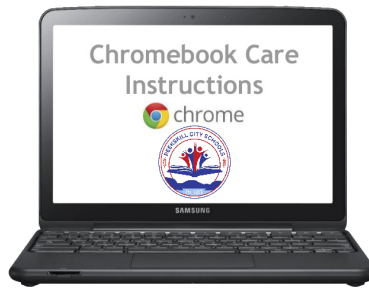




Peekskill City School District Acuerdo de préstamo de Chromebook del

- Entiendo que el distrito está proporcionando un Chromebook sin cargo a mi hijo para uso educativo para completar tareas en línea durante el año escolar 2020-2021.
- Entiendo y acepto la responsabilidad de mi familia en este Programa de préstamo de Chromebook que incluye:
 - Asegurar que mi hijo cumpla con las expectativas de la Política de uso aceptable de tecnología del distrito.
 - Proteger el Chromebook, en la medida de lo posible, contra daños, pérdidas o robos mientras se garantiza el cuidado del Chromebook tal como se describe en las Instrucciones de cuidado del Chromebook.
- Entiendo y acepto asumir la responsabilidad por el uso inapropiado, mientras estoy en casa.
 - El Distrito Escolar de la Ciudad de Peekskill usa el servicio de proxy web Lightspeed Rocket Relay y GoGuardian para monitorear y bloquear sitios inapropiados / ilegales de los estudiantes, *incluso en casa*.
 - Entender que el estudiante estará sujeto a medidas disciplinarias de acuerdo con el Código de Conducta por mal uso del equipo mientras esté en su posesión.
 - Brindar acceso a Internet disponible a través del acceso a Internet Wi-Fi en el hogar, para garantizar que mi hijo tenga las oportunidades adecuadas para explorar el Chromebook y Google Suite for Education mientras en casa
 - esté. negligencia (aproximadamente \$ 50) o para reemplazar un Chromebook perdido o robado (aproximadamente \$ 175).
- Al firmar el Formulario de préstamo de Chromebook, entiendo y acepto las responsabilidades mencionadas anteriormente, y doy permiso para que mi hijo tome prestado el Chromebook del distrito**
 - . Asumo toda la responsabilidad y responsabilidad por el equipo que usará mi hijo.
 - En caso de pérdida o daño, yo o mi hijo lo informaremos al Director de Tecnología, jreid@peekskillschools.org
 - El abajo firmante del Formulario de Préstamo acuerda asumir cualquier riesgo con respecto al uso o posesión de este equipo y por la presente exime al Distrito Escolar, su Junta de Educación, representantes, agentes y empleados de cualquier reclamo y / o responsabilidad.



PRECAUCIONES GENERALES:

- Chromebooks no deben colocarse sobre superficies blandas o vueltas durante el uso debido a un posible sobrecalentamiento.
- No se permite comida ni bebida cerca de sus Chromebooks.
- Los cables, cables y dispositivos de almacenamiento extraíbles deben insertarse cuidadosamente en el Chromebook.
- No use el cable de alimentación para cargar ningún dispositivo que no sea su Chromebook emitido por el distrito.
- Las Chromebooks deben permanecer libres de escritura, dibujo, calcomanías y etiquetas.
- Las Chromebooks nunca deben llevarse mientras la pantalla está abierta. Las Chromebooks deben apagarse cuando no estén en uso para conservar la vida útil de la batería.
- Las Chromebooks nunca deben meterse en una mochila ya que esto puede romper la pantalla.
- No exponga su Chromebook a temperaturas extremas ni a la luz solar directa durante períodos prolongados. El calor o el frío extremo pueden dañar el Chromebook.

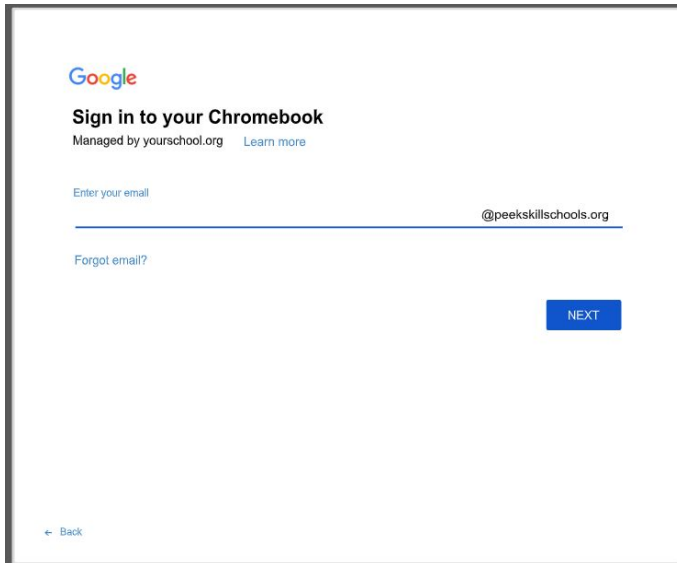
Cuidado de la pantalla

- Use ambas manos al abrir las Chromebooks.
- No sostenga el Chromebook por la pantalla.
- No coloque nada sobre el teclado antes de cerrar la tapa (por ejemplo, bolígrafos, lápices, cuadernos, auriculares)

Limpieza de su Chromebook

- Apague completamente su Chromebook o desconecte el cable de alimentación si está limpiando un Chromebook.
- Puede usar toallitas desinfectantes sin blanqueador o una solución de 40 por ciento de alcohol y 60 por ciento de agua destilada. El uso de alcohol de alta potencia puede dañar el revestimiento repelente al aceite (oleóforo) que ayuda a mantener las manchas fuera de la pantalla.
- Puede usar paños de microfibra o paños de limpieza sin pelusa.
- Puede usar una lata de aire comprimido si desea eliminar el polvo que podría estar escondido en su Chromebook, pero este paso no es necesario para desinfectar.
- NUNCA rocíe ninguna solución de limpieza directamente sobre su Chromebook o cualquier dispositivo electrónico.

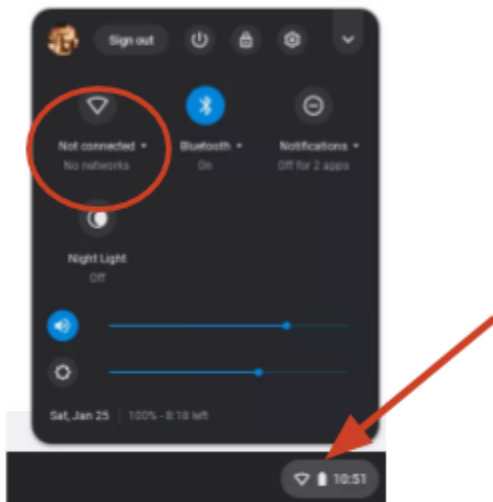
Iniciar sesión en el Chromebook



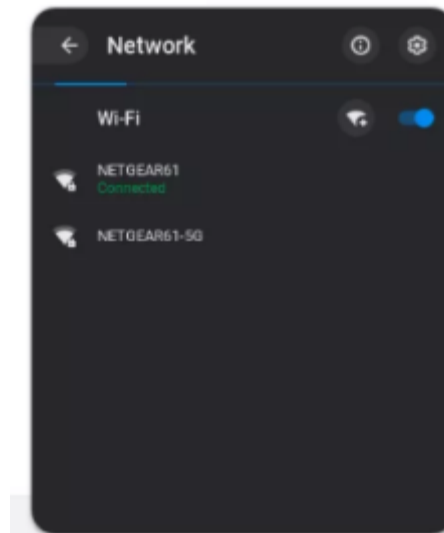
Ingrese su nombre de estudiante.studentlastname@peekskillschools.org
La contraseña es la que creó el estudiante.

Cómo conectar tu Chromebook a Wi-Fi

To view Wi-Fi networks, select the Wi-Fi network icon in the lower right corner of your Chromebook screen. In the pop-up window, select the Wi-Fi icon.

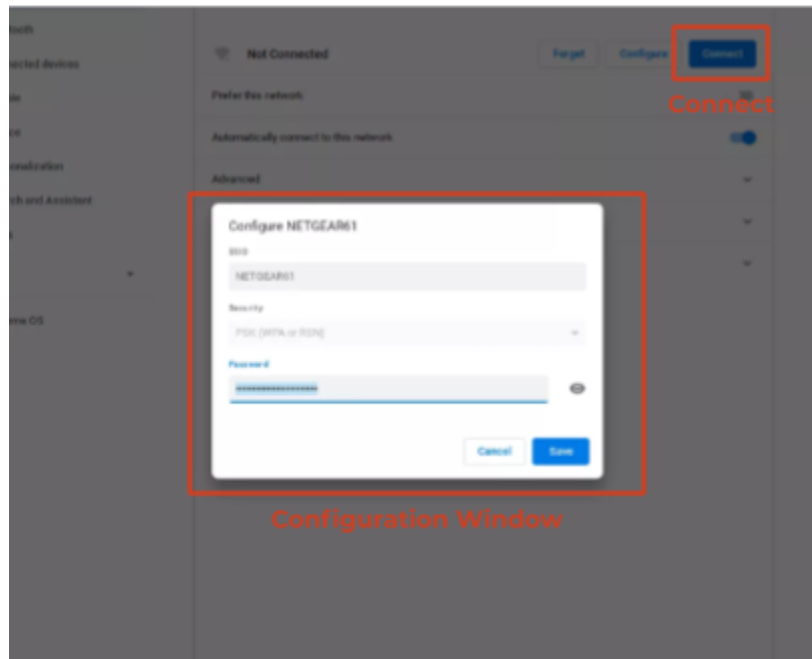


This will open a **Network** window with a list of all available networks. If you're already connected to one of them, you'll see 'connected' underneath it.



¿Necesita ayuda? Envíe un correo electrónico a techhelp@peekskillschools.org o complete la mesa de ayuda de aprendizaje a distancia digital de Peekskill: <https://rebrand.ly/pcsdttechhelp>

Select a secure network, click **Connect**. Then select Configure. This will open a network configuration Window with the network name, the network security type, and a field for you to enter the network password.



¿Necesita ayuda técnica?

Aquí hay tres maneras:



Peekskill Digital Distance Learning Help Desk

Mesa de ayuda

rellenar el **Padre Mesa de Ayuda Estudiante** al <https://bit.ly/pcsdtechhelp>



Correo electrónico

techhelp@peekskillschools.org



Número de teléfono

(914) 539-7030